


M880

RAY W



Boîtier de commande one step, ultra flexible


Boîtier de commande compact à simple clic au design innovant et polyvalent. Possibilités étendues de personnalisation de la disposition des commandes. Disponible avec un connecteur M12.



WIRED



Détails



COMMANDES DE MOUVEMENT ET SELECTION

Le panneau de RAY permet de loger boutons poussoirs et, à certaines conditions, sélecteurs à levier.




POUR ENVIRONNEMENTS EXTREMES

Le matériaux utilisés sont de grande résistance et conformes RoHS (-25°C - +55°C).



ERGONOMIE

Taille et poids réduits assurent liberté de mouvement, confort et une très bonne prise en main.



PANNEAU AVEC RETROECLAIRAGE

Ray peut être équipée d'un panneau rétroéclairé ou de boutons avec led intégré pour l'utilisation en condition de pénombre.

Données techniques

Dimensions (L.P.A.) 162 x 80 x 43 mm / 6.37 x 3.15 x 1.70 in

Poids 350 g / 0,77 lb

Nombre maximum de commandes ON/OFF 17 + START

Nombre maximum de commande analogiques (optionnel) 4

Matériau des boîtiers Nylon chargé UL94 HB

Température de fonctionnement -20°C +55°C / -4°F +133°F

Indice de protection IP 65

BUS de terrain CAN Bus / CAN Open