


M880 WAVE2 S6 W



WIRED


Mando de cable CAN WAVE2 S6 W, configuraciones con 6, 8, 10, 12 teclas de dos pasos.

En caso necesario, puede equiparse con una pantalla monocroma de 1,5". Disponible con conector M12.

Datos técnicos

Dimensiones (L.P.A.)	72 x 42 x 190 mm / 2.83 x 1.65 x 7.48 in
Peso	235 g / 0,51 lb
Número máx. de mandos ON/OFF	32
Número máx. de mandos analógicos (opcional)	4
Material de las fundas	Nailon cargado UL94 HB
Display monocromático (opcional)	1,5"
Temperatura de ejercicio	-25°C +55°C / -13°F +133°F
Grado de protección	IP 65

Detalles




ESTADO LEDS

Señalización de estado de funcionamiento, nivel de carga de la batería y mensajes de anomalía.



CÓDIGO PIN

Código PIN de start, que puede programarse para limitar el acceso solo a personal autorizado.



SÍMBOLOS

Símbolos claros y grandes, incluso personalizados.



STOP

Máxima seguridad de acuerdo a las normas internacionales.



CINTURONES ERGONÓMICOS

Cómodos cinturones de seguridad.



CARGADOR Y BATERÍAS

Cargador rápido y Batería NiMh recargable y extraíble de larga duración.



FORRO

Es una protección adicional que facilita el uso de su botonera WAVE2 incluso en condiciones extremas de trabajo, pero sin alterar su ergonomía.

Amplia elección de mandos auxiliares

Selector giratorio, Selector de palanca, Pulsador, Selector de llave, Potenciómetro.

