


# M880 RAY W



## Panel de pulsadores de un solo paso, muy flexible


Panel de pulsadores compacto de un solo clic con un diseño innovador y versátil. Amplias posibilidades de personalización de la disposición de los mandos. Disponible con conector M12.



**WIRED**



## Detalles



### MANDOS DE MOVIMIENTO Y SELECCIÓN

El panel de RAY permite montar botones y, en ciertas condiciones, selectores de palanca.




### AMBIENTES EXTREMOS

RAY está fabricada con material compuesto sintético, conforme a la normativa RoHS (temperaturas de ejercicio de entre -20°C +55°C / -4°F +133°F).



### ERGONOMÍA

El peso y el tamaño reducido garantizan más libertad de movimientos y una empuñadura más cómoda y segura.



### PANEL RETROILUMINADO

RAY puede ser equipada con un panel retroiluminado o pulsadores a LED para una perfecta legibilidad de los mandos durante las sesiones de trabajo en penumbra o en la oscuridad.

## Datos técnicos

Dimensiones (L.P.A.) 162 x 80 x 43 mm / 6.37 x 3.15 x 1.70 in

Peso 350 g / 0,77 lb

Número máx. de mandos ON/OFF 17 + START

Número máx. de mandos analógicos (opcional) 4

Material de las fundas Nailon cargado UL94 HB

Temperatura de ejercicio -20°C +55°C / -4°F +133°F

Grado de protección IP 65

Bus de campo CAN Bus / CAN Open